



LIETUVOS RESPUBLIKOS ŠVIETIMO IR MOKSLO MINISTERIJA

NACIONALINIS EGZAMINŲ CENTRAS

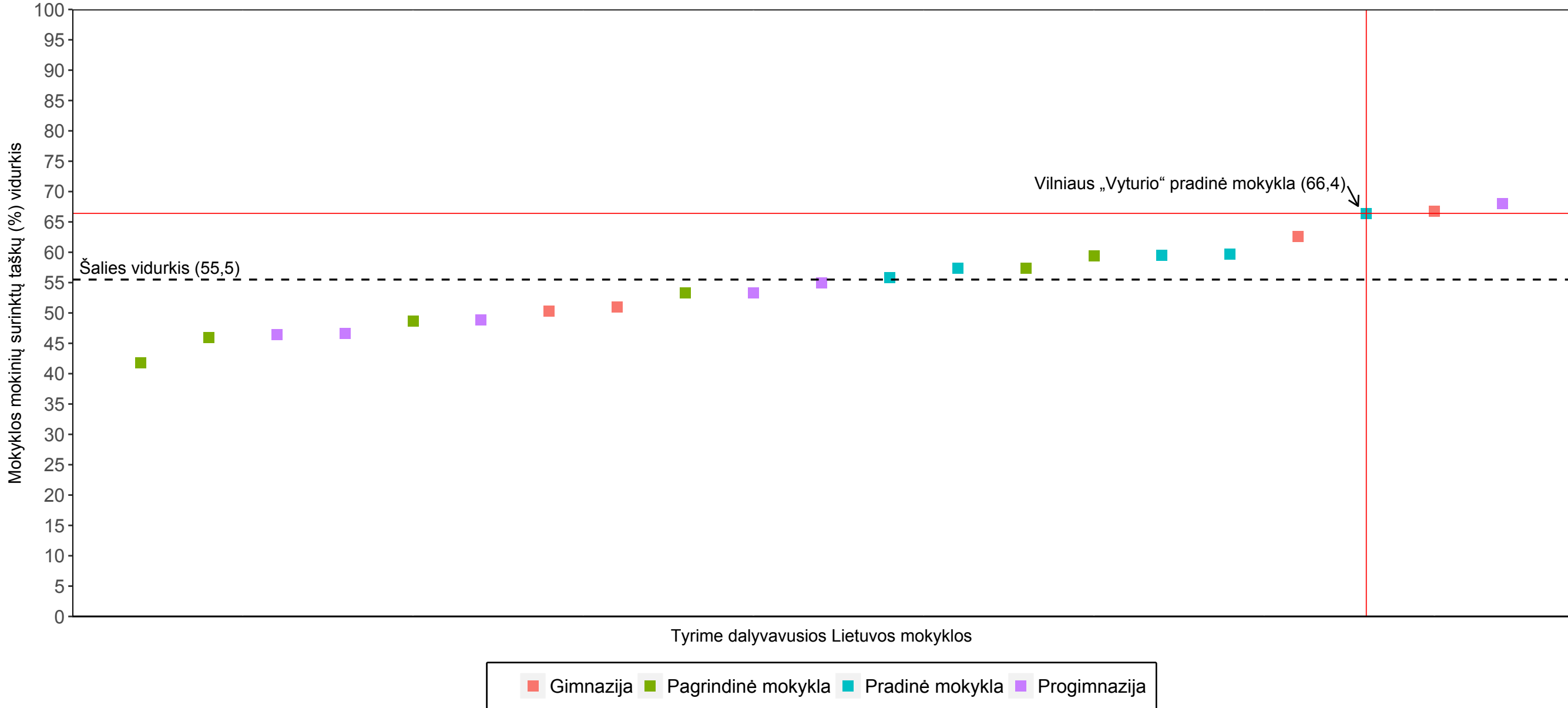
IEA TIMSS 2019 PILOTINIO TYRIMO KOMPIUTERINIO TESTAVIMO REZULTATAI

4 KLASĖ

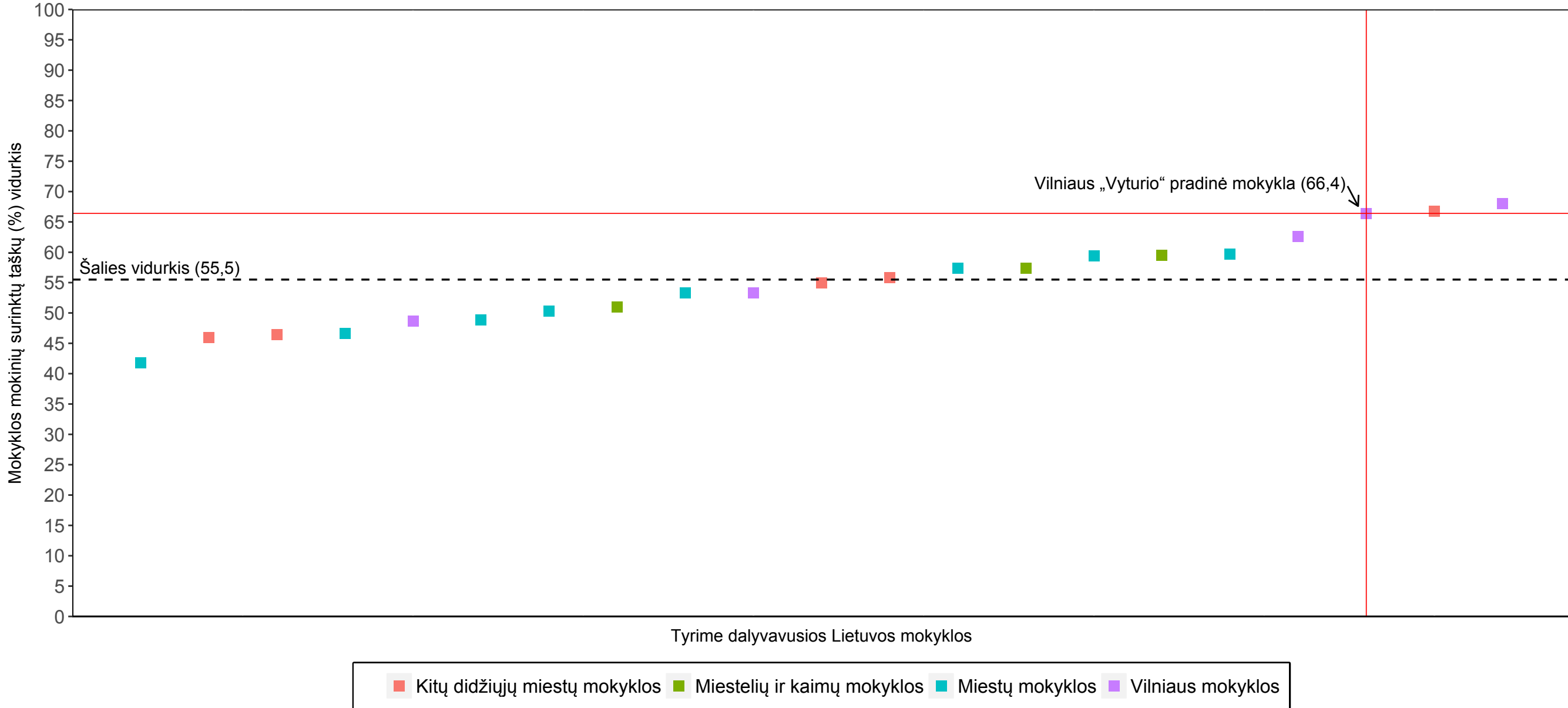
Vilniaus „Vyturio“ pradinė mokykla

	Dalyvavusių mokinių skaičius	Minimalus rezultatas		Vidutinis rezultatas		Maksimalus rezultatas	
		Matematika	Gamtos mokslai	Matematika	Gamtos mokslai	Matematika	Gamtos mokslai
Jūsų mokyklos duomenys	41	20,0	26,1	66,4	63,4	100,0	92,3
4b	22	20,0	26,1	62,1	58,9	100,0	84,6
4c	19	33,3	34,6	71,3	68,5	96,2	92,3
Tyrimė dalyvavusių mokyklų duomenys	789	7,7	0,0	55,5	56,2	100,0	100,0
IEA TIMSS 2019 pilotinio tyrimo rezultatai pagal mokyklos tipą							
Pradinės mokyklos	189	12,0	7,7	59,9	59,7	100,0	100,0
Pagrindinės mokyklos	197	7,7	4,2	51,6	53,1	96,0	92,3
Progimnazijos	242	8,0	0,0	53,6	54,8	96,0	96,2
Gimnazijos	161	11,5	12,5	57,8	58,0	95,8	96,2
IEA TIMSS 2019 pilotinio tyrimo rezultatai pagal vietovės tipą							
Vilniaus mokyklos	216	12,5	8,3	60,1	58,3	100,0	96,2
Kitų didžiųjų miestų mokyklos	183	7,7	0,0	54,1	55,9	96,0	96,2
Miestų mokyklos	299	8,0	15,4	52,6	54,2	95,8	100,0
Miestelių ir kaimų mokyklos	91	12,0	7,7	56,2	58,6	100,0	95,8

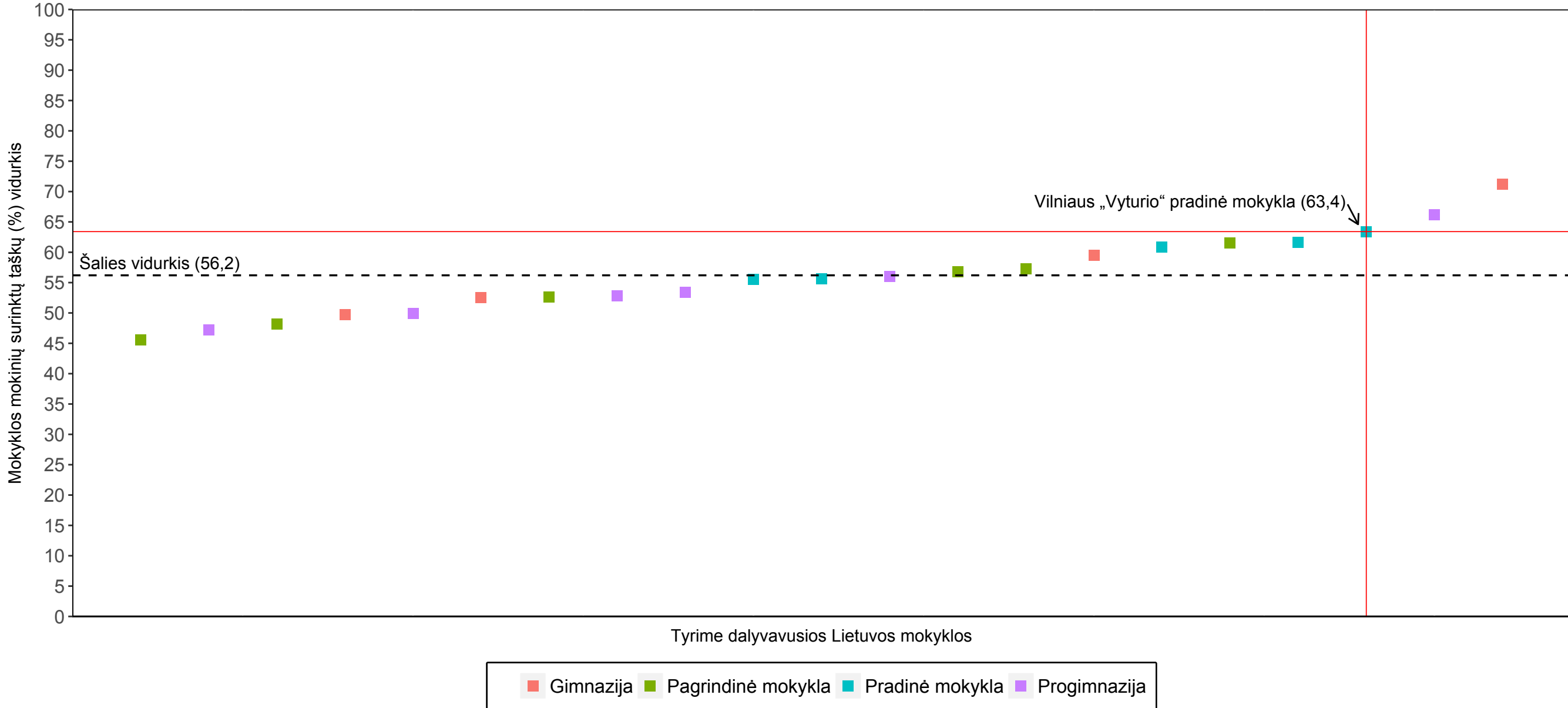
IEA TIMSS 2019 pilotinio tyrimo mokyklų vidutiniai MATEMATIKOS
kompiuteriais atliktų testų rezultatai
pagal MOKYKLOS tipą, 4 klasė



IEA TIMSS 2019 pilotinio tyrimo mokyklų vidutiniai MATEMATIKOS
kompiuteriais atliktų testų rezultatai
pagal VIETOVĖS tipą, 4 klasė



IEA TIMSS 2019 pilotinio tyrimo mokyklų vidutiniai GAMTOS MOKSLŲ
kompiuteriais atliktų testų rezultatai
pagal MOKYKLOS tipą, 4 klasė



IEA TIMSS 2019 pilotinio tyrimo mokyklų vidutiniai GAMTOS MOKSLŲ
kompiuteriais atliktų testų rezultatai
pagal VIETOVĖS tipą, 4 klasė

