



LIETUVOS RESPUBLIKOS ŠVIETIMO IR MOKSLO MINISTERIJA

NACIONALINIS EGZAMINŲ CENTRAS

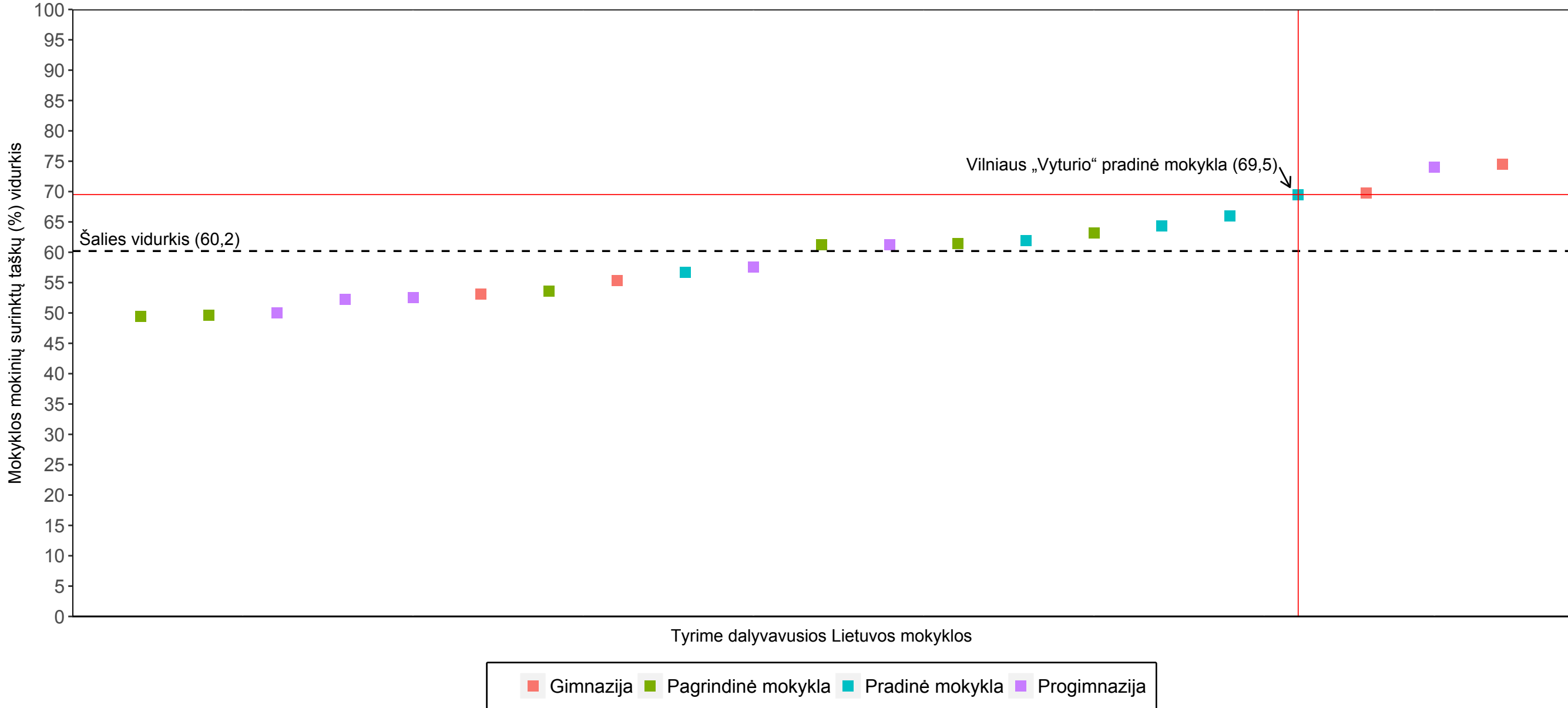
IEA TIMSS 2019 PILOTINIO TYRIMO SAŠIUVINIUOSE REZULTATAI

4 KLASĖ

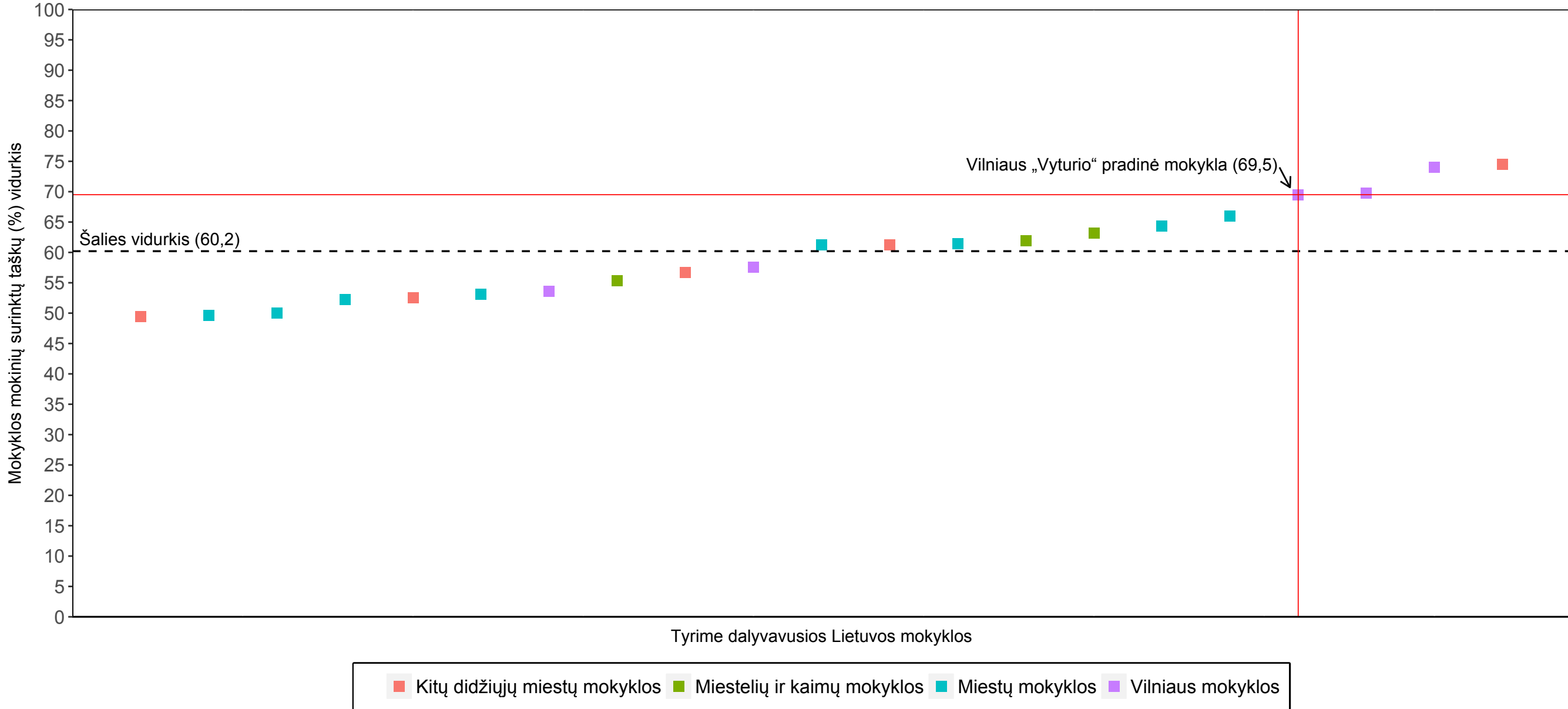
Vilniaus „Vyturio“ pradinė mokykla

	Dalyvavusių mokinių skaičius	Minimalus rezultatas		Vidutinis rezultatas		Maksimalus rezultatas	
		Matematika	Gamtos mokslai	Matematika	Gamtos mokslai	Matematika	Gamtos mokslai
Jūsų mokyklos duomenys	43	26,9	36,0	69,5	67,2	96,2	96,0
4b	23	26,9	36,0	67,1	64,2	96,2	96,0
4c	20	29,2	36,0	72,3	70,6	96,2	92,0
Tyrimė dalyvavusių mokyklų duomenys	825	8,0	7,7	60,2	57,8	100,0	96,2
IEA TIMSS 2019 pilotinio tyrimo rezultatai pagal mokyklos tipą							
Pradinės mokyklos	200	19,2	12,0	63,7	62,1	100,0	96,0
Pagrindinės mokyklos	204	8,0	16,0	56,5	54,9	96,2	88,5
Progimnazijos	254	12,0	7,7	58,4	55,2	100,0	88,5
Gimnazijos	167	11,5	12,0	63,6	60,2	100,0	96,2
IEA TIMSS 2019 pilotinio tyrimo rezultatai pagal vietovės tipą							
Vilniaus mokyklos	224	8,0	20,0	65,2	61,0	100,0	96,2
Kitų didžiųjų miestų mokyklos	197	8,0	15,4	59,2	56,7	100,0	96,2
Miestų mokyklos	312	11,5	7,7	57,4	56,0	96,2	88,5
Miestelių ir kaimų mokyklos	92	15,4	12,0	60,1	58,7	100,0	96,0

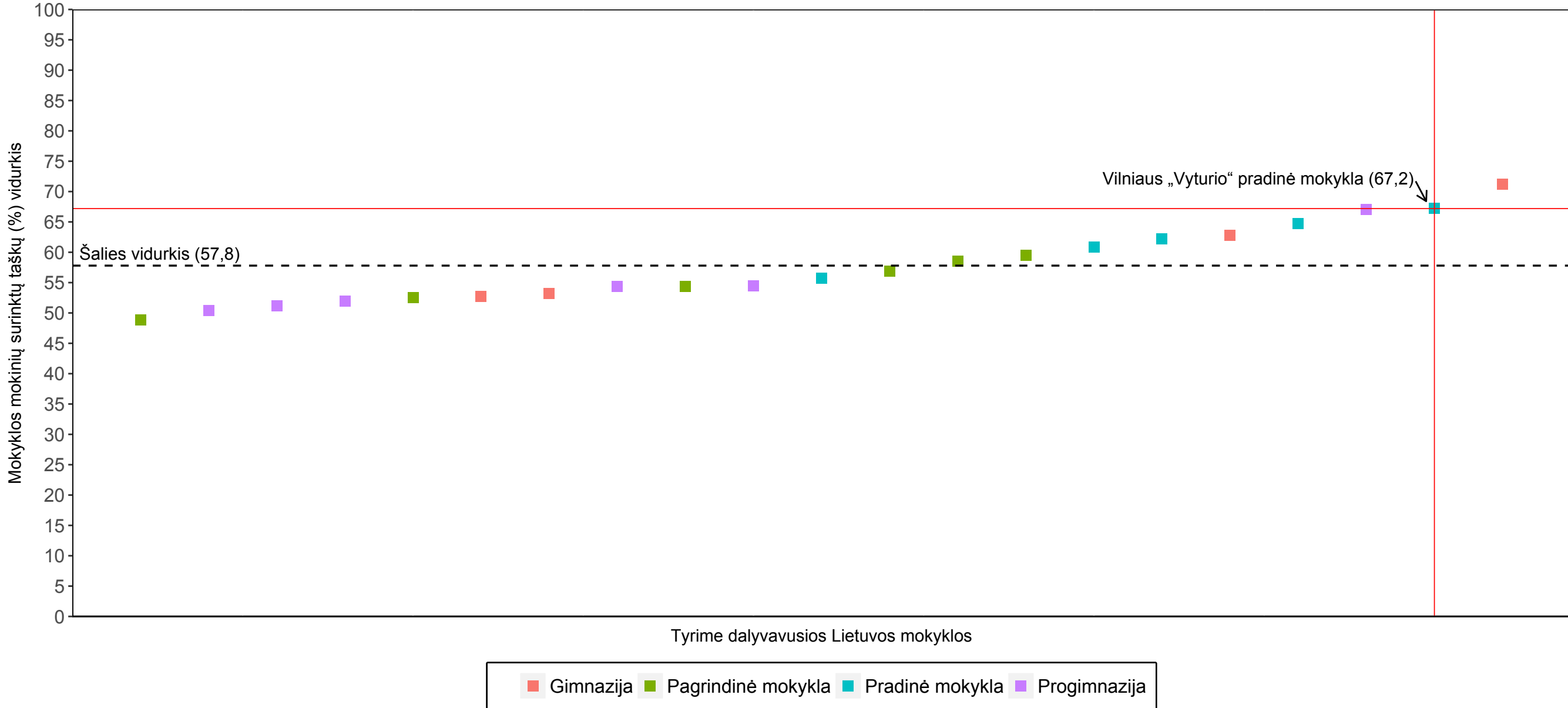
IEA TIMSS 2019 pilotinio tyrimo mokyklų vidutiniai MATEMATIKOS
įprastuose sąsiuvinuose atliktų testų rezultatai
pagal MOKYKLOS tipą, 4 klasė



IEA TIMSS 2019 pilotinio tyrimo mokyklų vidutiniai MATEMATIKOS
įprastuose sąsiuvinuose atliktų testų rezultatai
pagal VIETOVĖS tipą, 4 klasė



IEA TIMSS 2019 pilotinio tyrimo mokyklų vidutiniai GAMTOS MOKSLŲ
įprastuose sąsiuvinuose atliktų testų rezultatai
pagal MOKYKLOS tipą, 4 klasė



IEA TIMSS 2019 pilotinio tyrimo mokyklų vidutiniai GAMTOS MOKSLŲ
įprastuose sąsiuvinuose atliktų testų rezultatai
pagal VIETOVĖS tipą, 4 klasė

